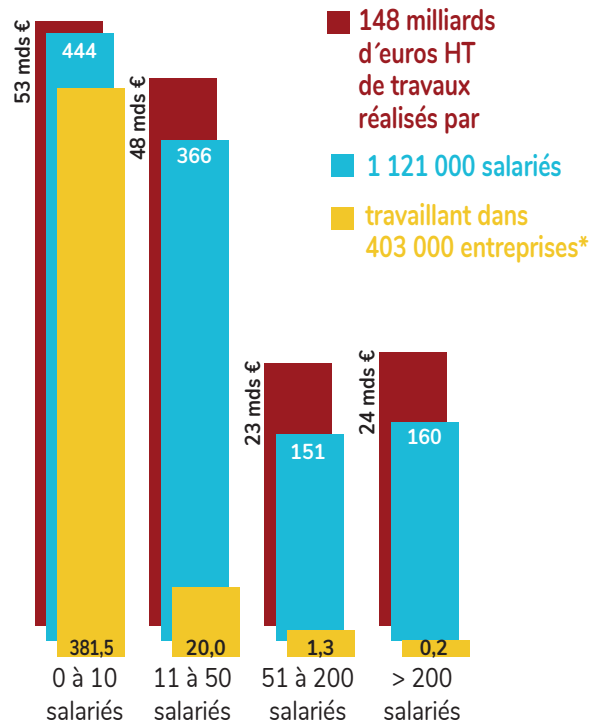


# Outil de production

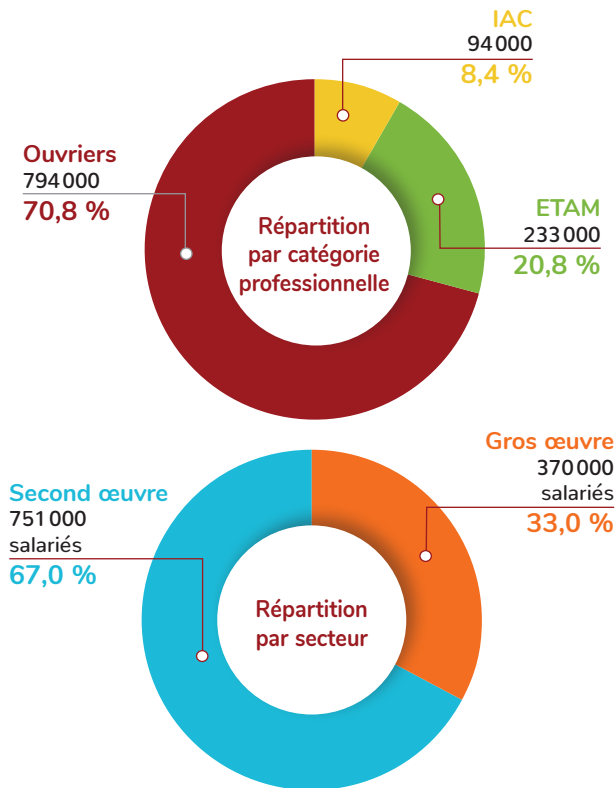
## Les entreprises Entreprises à activité principale bâtiment



\* Dont 47 500 sous le régime de la microentreprise.

Nombre d'entreprises et effectifs salariés en milliers - Estimations FFB

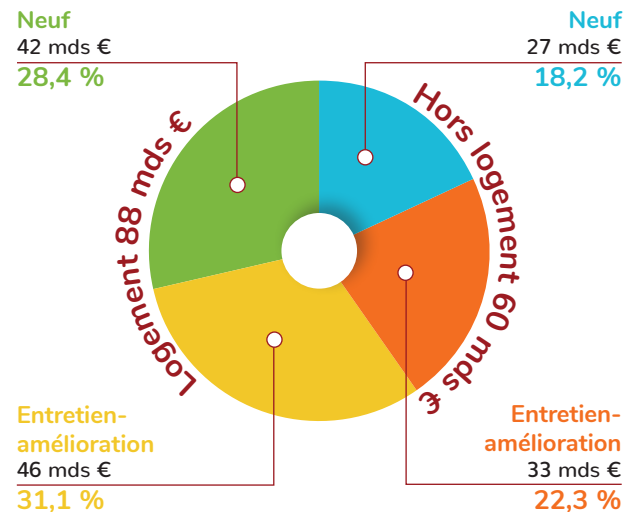
## Les salariés Effectifs : 1 121 000



Estimations FFB

# Activité sur le marché intérieur


## La production Travaux de bâtiment : 148 milliards d'euros



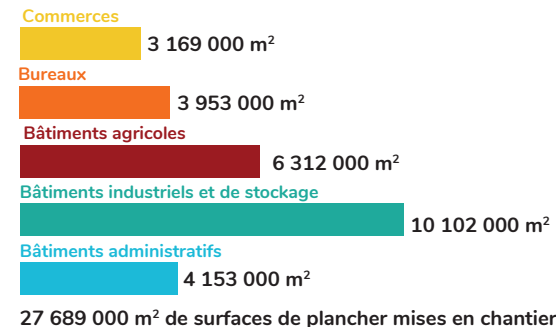
Neuf : 69 milliards d'euros  
Entretien-amélioration : 79 milliards d'euros  
Total : 148 milliards d'euros

Estimations FFB

## La construction neuve En date réelle estimée (à fin février 2020) Logement



## En date de prise en compte Hors logement



Source : FFB d'après MTES/CGDD/SDES, Sit@del2

# Le bâtiment dans l'économie

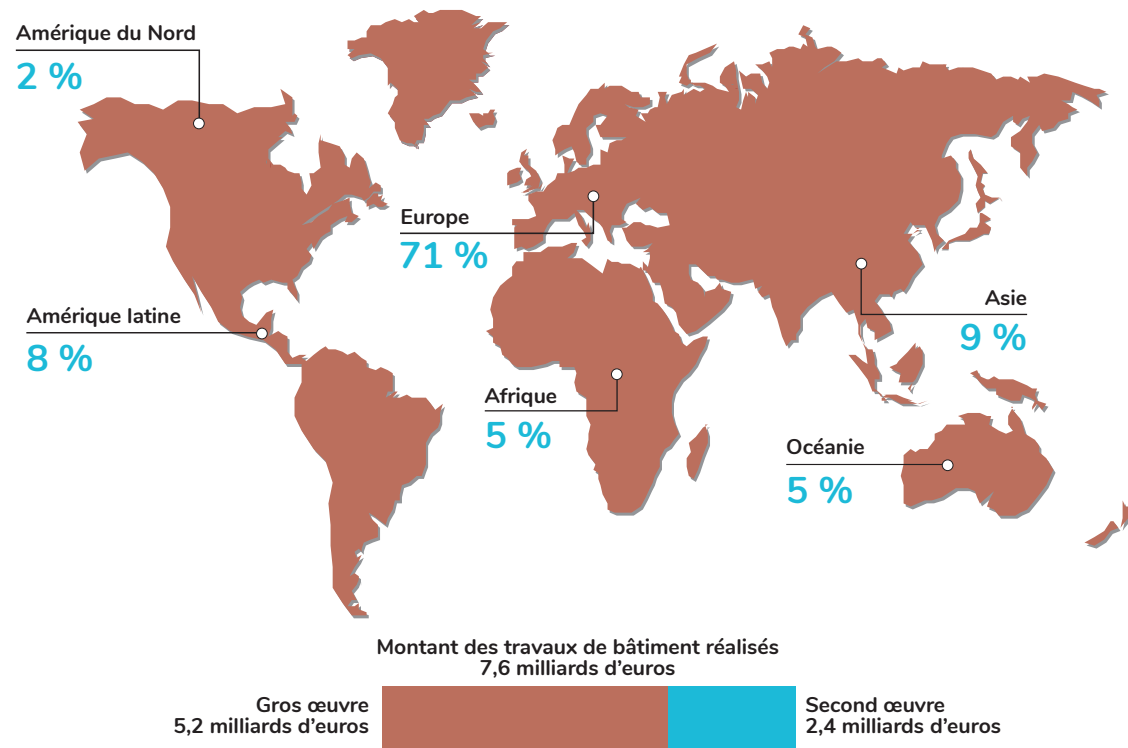
## Le bâtiment, c'est :

- 403 000 entreprises ;
- 1 502 500 actifs  
dont 1 121 000 salariés  
et 381 500 artisans ;
- pour 148 milliards d'euros HT de travaux

## Il équivaut à :

- la moitié de l'industrie
- deux fois les activités de banque et assurance

# Activité sur les marchés extérieurs (données 2018) Répartition par zone géographique



# LE BÂTIMENT EN CHIFFRES 2019

2020  
JUIN

